



ТЕРРИТОРИАЛЬНЫЙ ОРГАН  
ФЕДЕРАЛЬНОЙ СЛУЖБЫ ГОСУДАРСТВЕННОЙ  
СТАТИСТИКИ ПО РЕСПУБЛИКЕ МАРИЙ ЭЛ

# Основные социально- экономические показатели Республики Марий Эл



за январь-июнь 2023 года



ФЕДЕРАЛЬНАЯ СЛУЖБА  
ГОСУДАРСТВЕННОЙ СТАТИСТИКИ

# Основные социально- экономические показатели

Республики Марий Эл

за январь-июнь 2023 года

- 01 ИНДЕКСЫ ПРОМЫШЛЕННОГО ПРОИЗВОДСТВА  
ПО ВИДАМ ДЕЯТЕЛЬНОСТИ
- 02 ИНДЕКСЫ ПРОИЗВОДСТВА ПО ОСНОВНЫМ ВИДАМ  
ОБРАБАТЫВАЮЩИХ ПРОИЗВОДСТВ
- 03 СЕЛЬСКОЕ ХОЗЯЙСТВО
- 04 ОБЪЕМ РАБОТ ВЫПОЛНЕННЫХ ПО ВИДУ  
ДЕЯТЕЛЬНОСТИ «СТРОИТЕЛЬСТВО»
- 05 РОЗНИЧНАЯ ТОРГОВЛЯ И ПЛАТНЫЕ УСЛУГИ  
НАСЕЛЕНИЮ
- 06 ИНДЕКС ПОТРЕБИТЕЛЬСКИХ ЦЕН
- 07 САЛЬДИРОВАННЫЙ ФИНАНСОВЫЙ  
РЕЗУЛЬТАТ
- 08 СРЕДНЕМЕСЯЧНАЯ НОМИНАЛЬНАЯ НАЧИСЛЕННАЯ  
ЗАРАБОТНАЯ ПЛАТА РАБОТНИКОВ ОРГАНИЗАЦИЙ
- 09 ПОКАЗАТЕЛИ ЕСТЕСТВЕННОГО ДВИЖЕНИЯ  
НАСЕЛЕНИЯ

\* Ежемесячные данные оперативной статистики





# ИНДЕКСЫ ПРОМЫШЛЕННОГО ПРОИЗВОДСТВА ПО ВИДАМ ДЕЯТЕЛЬНОСТИ

Январь-июнь 2023 г. в % к январю-июню 2022 г.



ИПП

112,7



Добыча полезных ископаемых

96,7



Обработывающие производства

114,7



Обеспечение электрической энергией, газом и паром; кондиционирование воздуха

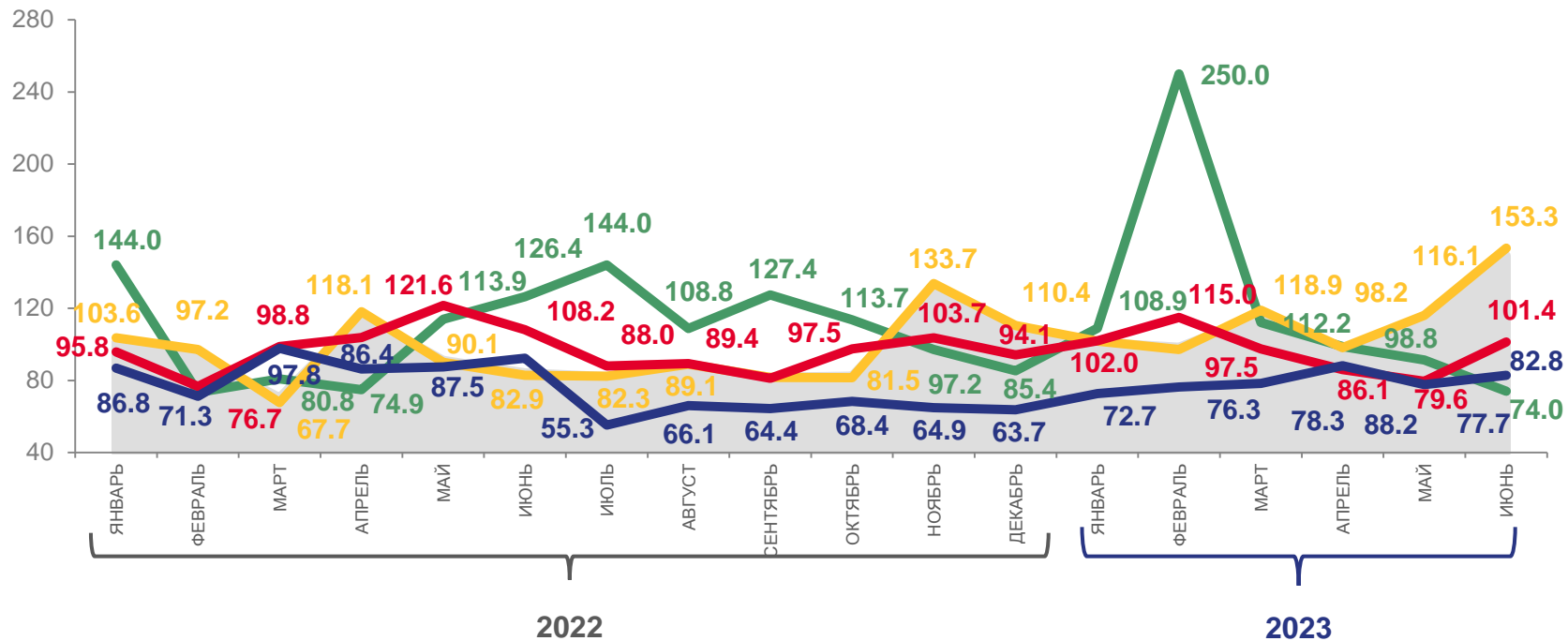
98,8



Водоснабжение; водоотведение, организация сбора и утилизации отходов, деятельность по ликвидации загрязнений

79,3

В % к соответствующему месяцу предыдущего года



Индекс промышленного производства



Обработывающие производства



Добыча полезных ископаемых



Обеспечение электрической энергией, газом и паром; кондиционирование воздуха



Водоснабжение; водоотведение, организация сбора и утилизации отходов, деятельность по ликвидации загрязнений





# ИНДЕКСЫ ПРОИЗВОДСТВА ПО ОСНОВЫМ ВИДАМ ОБРАБАТЫВАЮЩИХ ПРОИЗВОДСТВ



8,1 р.

Производство кокса и нефтепродуктов



165,0%

Ремонт и монтаж машин и оборудования



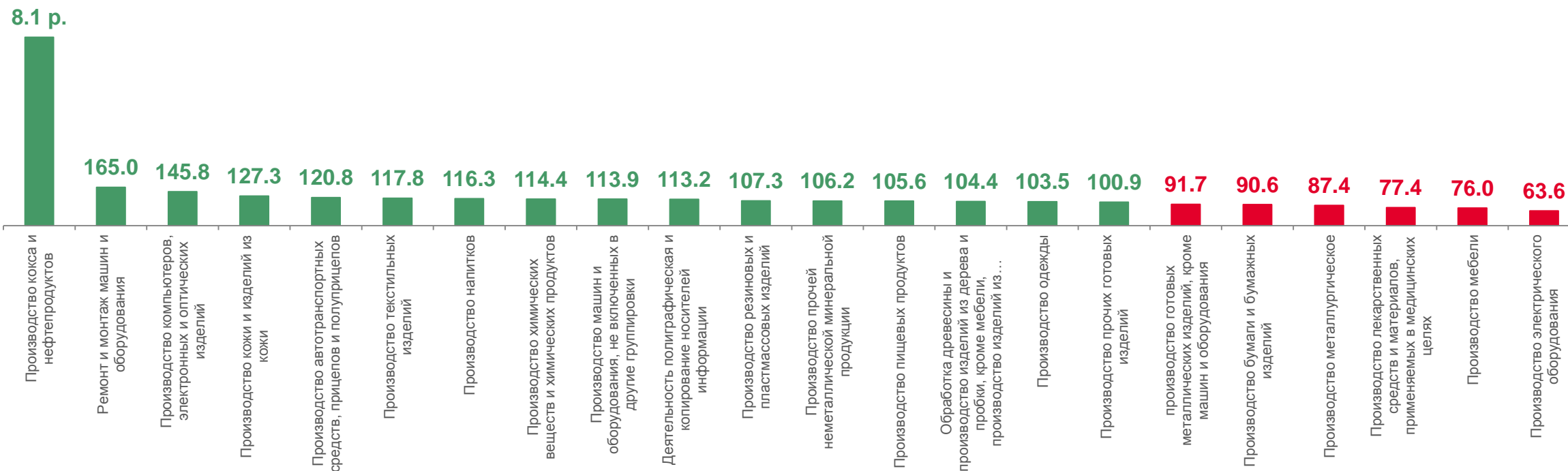
76,0%

Производство мебели



63,6%

Производство электрического оборудования



■ Январь-июнь 2023 г. в % к январю-июню 2022 г.





# СЕЛЬСКОЕ ХОЗЯЙСТВО

## ХОЗЯЙСТВА ВСЕХ КАТЕГОРИЙ

### Производство основных видов продукции животноводства

январь-июнь 2023 г.

январь-июнь 2023 г.  
в % к январю-июню 2022 г.



Скот и птица на убой  
(в живом виде)

**170,9**

ТЫС. ТОНН

**99,2**



Молоко всех видов

**109,0**

ТЫС. ТОНН

**110,9**



Яйца всех видов

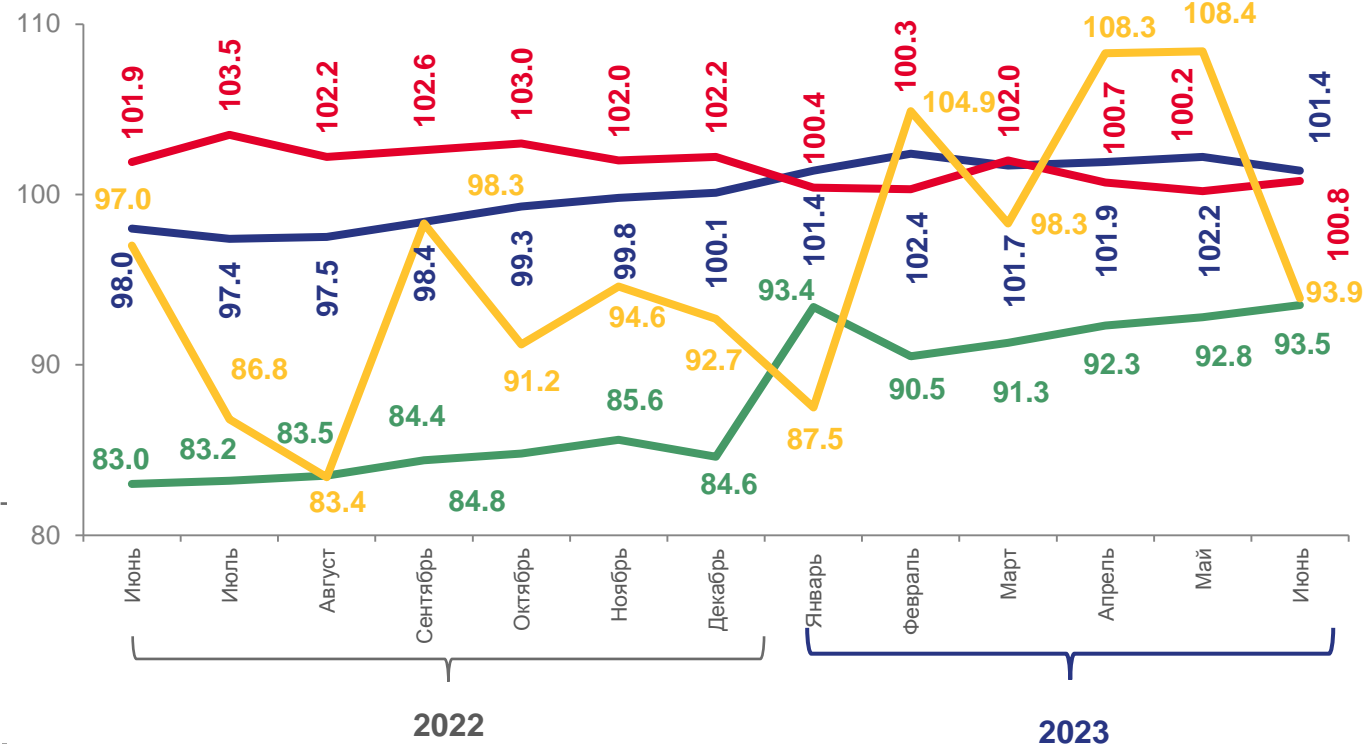
**211,5**

МЛН ШТУК

**95,1**

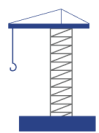
### Динамика поголовья скота на конец месяца

в % к соответствующей дате предыдущего года



— Крупный рогатый скот — Свиньи — Овцы и козы — Птица





# ОБЪЕМ РАБОТ, ВЫПОЛНЕННЫХ ПО ВИДУ ДЕЯТЕЛЬНОСТИ «СТРОИТЕЛЬСТВО»

Июнь 2023 г.

**3 911,1**  
млн руб.

Июнь 2023 г. к июню 2022 г.

**152,9%**

Январь-июнь 2023 г.

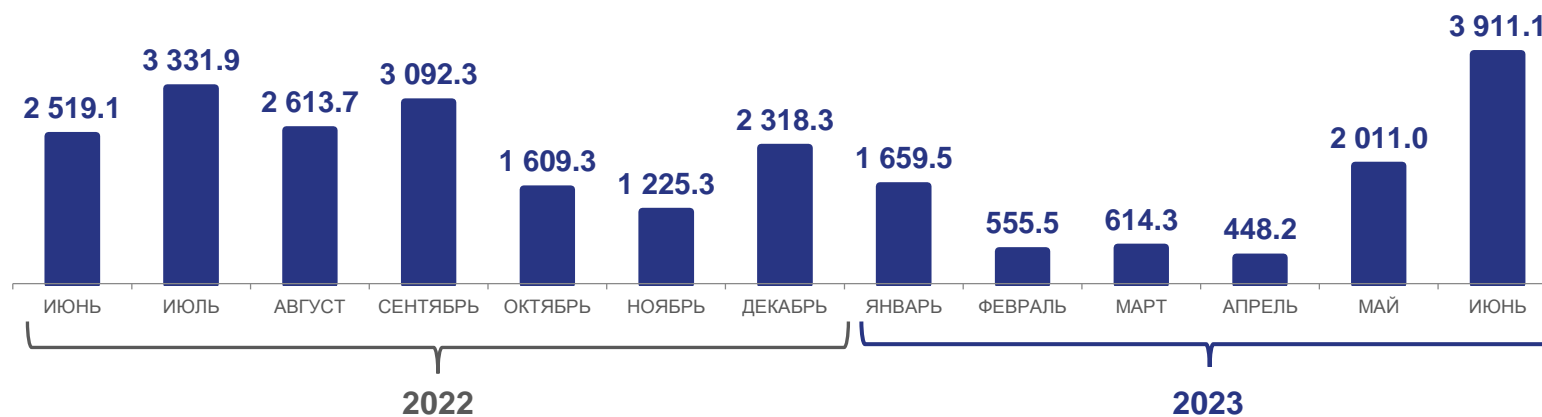
**9 199,6**  
млн руб.

Январь-июнь 2023 г.  
к январю-июню 2022 г.

**100,0%**

Динамика объема работ, выполненных  
по виду деятельности «Строительство»

млн рублей



в % к соответствующему месяцу предыдущего года



# РОЗНИЧНАЯ ТОРГОВЛЯ И ПЛАТНЫЕ УСЛУГИ НАСЕЛЕНИЮ

## Оборот розничной торговли



**61,0**  
млрд руб.

Январь-июнь 2023 г.



**103,6%**

Январь-июнь 2023 г.  
к январю-июню 2022 г.

## Объем платных услуг населению



**14,9**  
млрд руб.

Январь-июнь 2023 г.



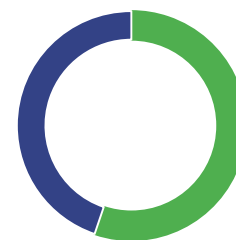
**94,9%**

Январь-июнь 2023 г.  
к январю-июню 2022 г.

## Структура оборота розничной торговли в январе-июне 2023 г. в % к итогу



44.8

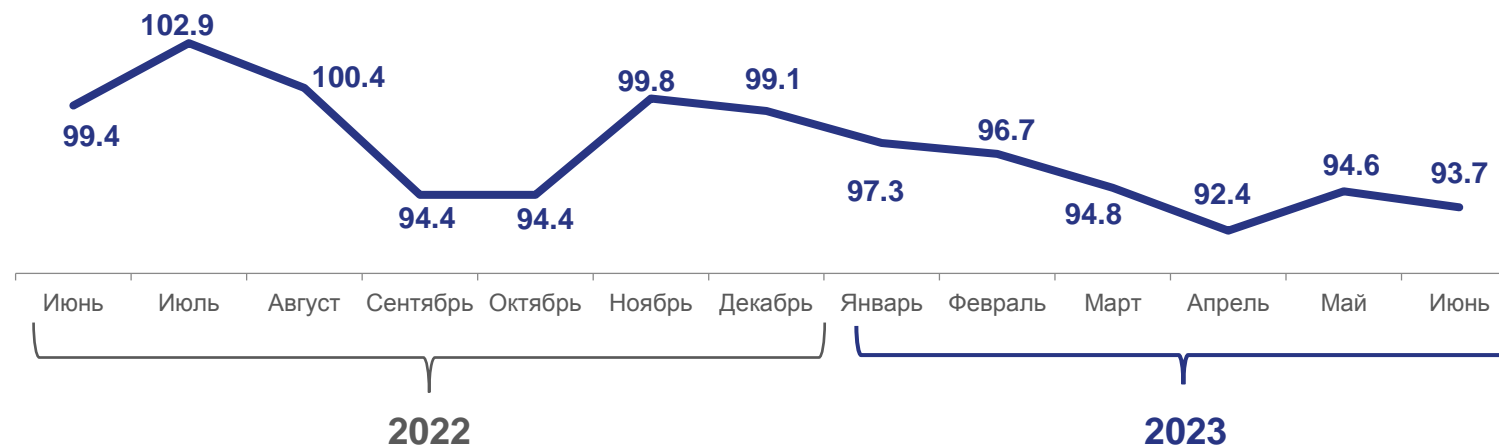


55.2



- Пищевые продукты, включая напитки, и табачные изделия
- Непродовольственные товары

## Индекс физического объема платных услуг населению в % к соответствующему месяцу предыдущего года





# ИНДЕКСЫ ПОТРЕБИТЕЛЬСКИХ ЦЕН

Июнь 2023 г. в % к декабрю 2022 г.



Индекс потребительских цен

**103,74**



Продовольственные товары

**103,44**



Непродовольственные товары

**102,61**



Услуги

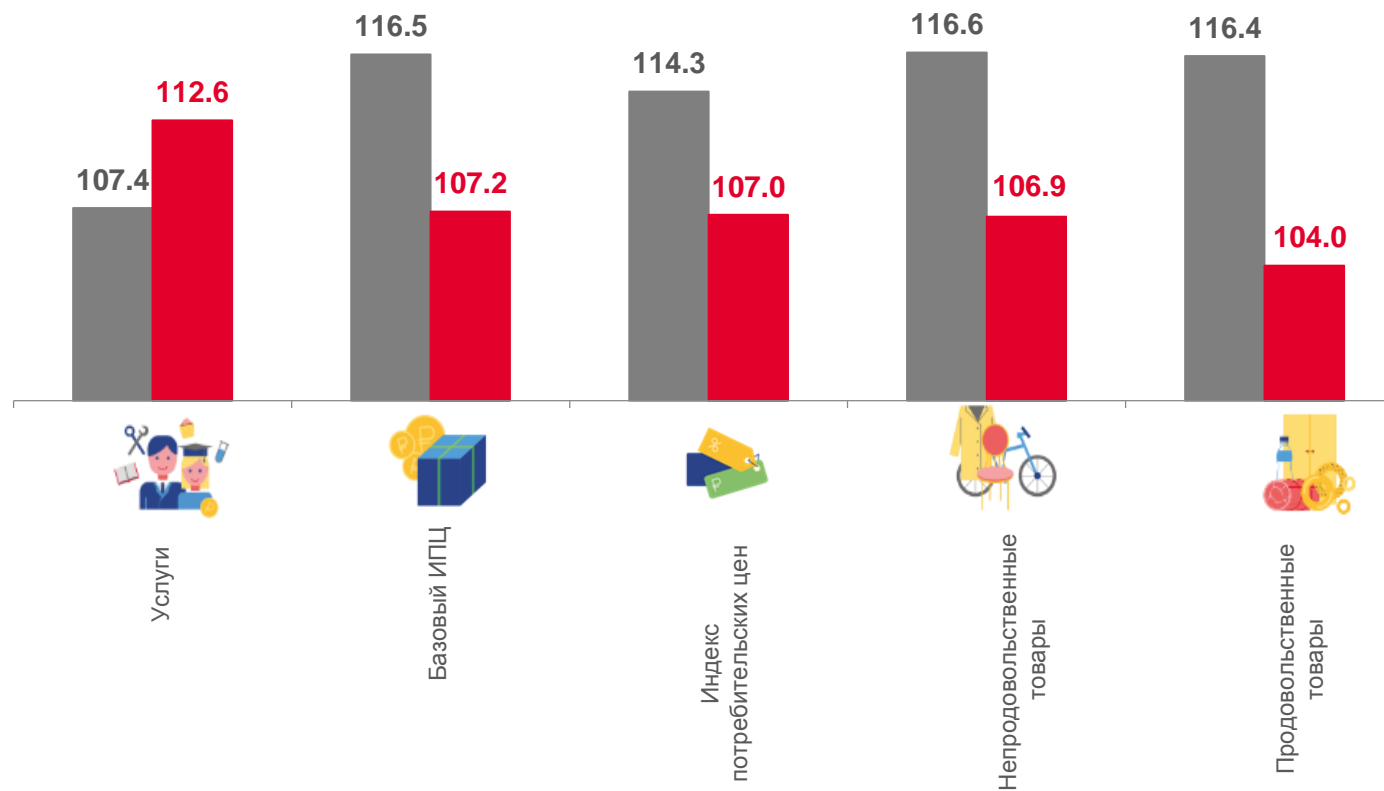
**105,72**



Базовый ИПЦ

**102,45**

Январь-июнь 2023 г. в % к соответствующему периоду предыдущего года



■ Январь-июнь 2022 г. к январю-июню 2021 г. ■ Январь-июнь 2023 г. к январю-июню 2022 г.







# САЛЬДИРОВАННЫЙ ФИНАНСОВЫЙ РЕЗУЛЬТАТ\*

Январь-май 2023 г.

Январь-май 2023 г.

в % к январю-маю 2022 г.



Обеспечение электрической энергией, газом и паром; кондиционирование воздуха



Сельское, лесное хозяйство, охота, рыболовство и рыбоводство



Деятельность профессиональная, научная и техническая



Обрабатывающие производства



Торговля оптовая и розничная; ремонт автотранспортных средств и мотоциклов

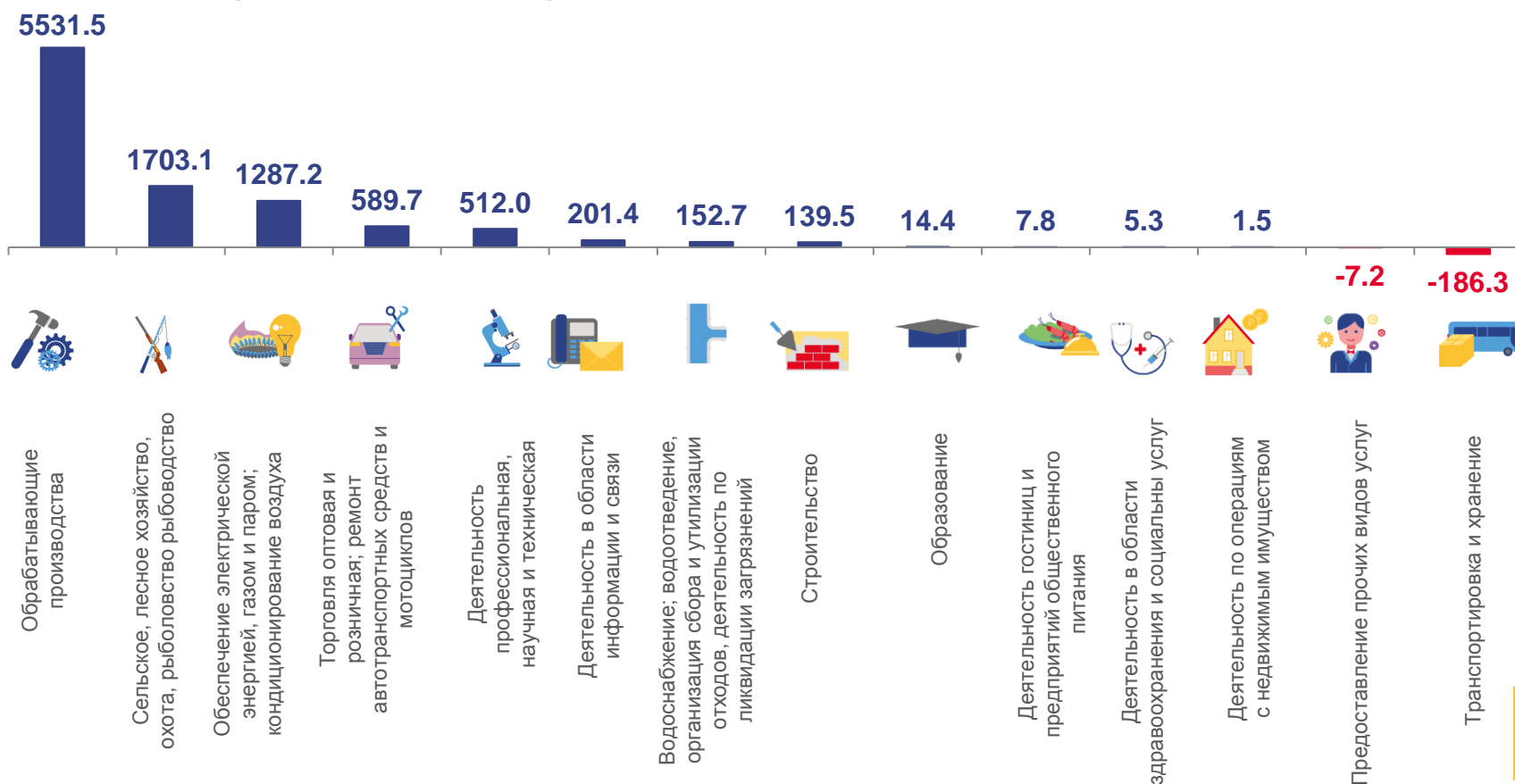
Всего  
**9 954,0**  
млн руб.

Сумма прибыли  
**10 827,0**  
млн руб.

Доля прибыльных организаций  
**68,1%**

Сумма убытка  
**873,1**  
млн руб.

Доля убыточных организаций  
**31,9%**



\* по оперативным данным, без субъектов малого предпринимательства, кредитных организаций, государственных (муниципальных) учреждений, некредитных финансовых организаций





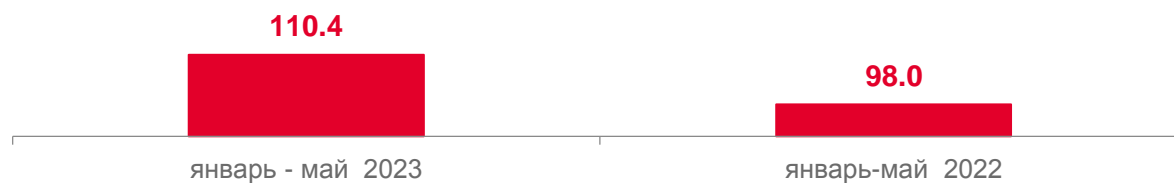
# СРЕДНЕМЕСЯЧНАЯ НОМИНАЛЬНАЯ НАЧИСЛЕННАЯ ЗАРАБОТНАЯ ПЛАТА РАБОТНИКОВ ОРГАНИЗАЦИЙ

Среднемесячная начисленная заработная плата

Январь-май 2023 г.

**43 883,7 руб.**

Реальная начисленная заработная плата, рассчитанная с учетом индекса потребительских цен в % к соответствующему периоду предыдущего года

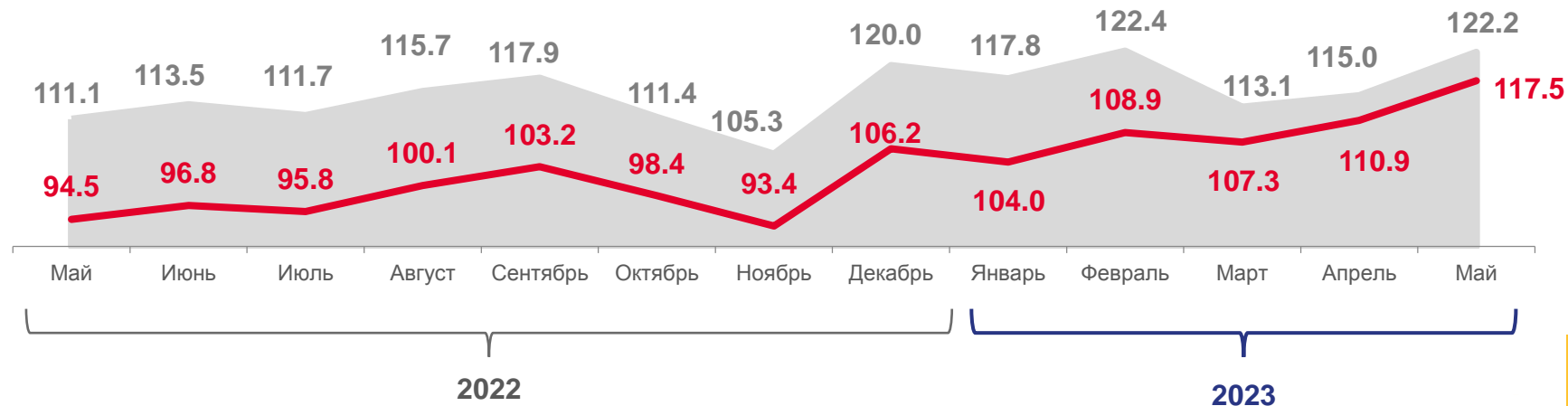


Динамика среднемесячной номинальной и реальной начисленной заработной платы работников организаций

в % к соответствующему периоду предыдущего года

Январь-май 2023 г.  
к январю-маю 2022 г.

**118,7%**



Среднемесячная номинальная начисленная заработная плата



Реальная начисленная заработная плата





# ПОКАЗАТЕЛИ ЕСТЕСТВЕННОГО ДВИЖЕНИЯ НАСЕЛЕНИЯ

человек

Январь-май 2023 г.

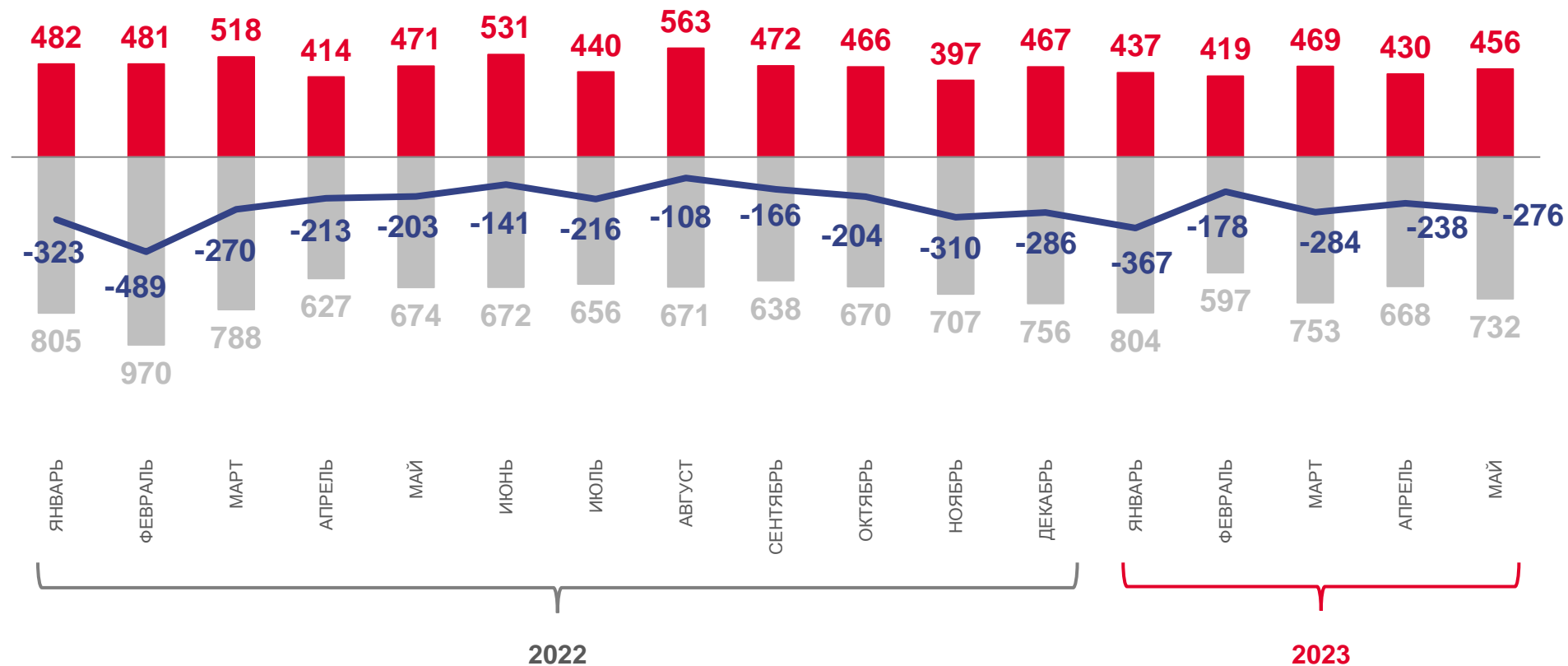
Естественная убыль

человек

**- 1343**

в расчете  
на 1000 человек  
населения

**- 4,8**



Число родившихся



Число умерших



Естественная убыль

